

Panel Instalatora

INFORMACJE DLA DEALERÓW

SPIS TREŚCI

1. Logowanie do FW (Firewall).....	2
2. Logowanie do PI (Panel Instalatora).....	2
3. Podjęcie zgłoszenia.....	3
4. Zamknięcie zgłoszenia.....	5

1. Logowanie do FW (Firewall)

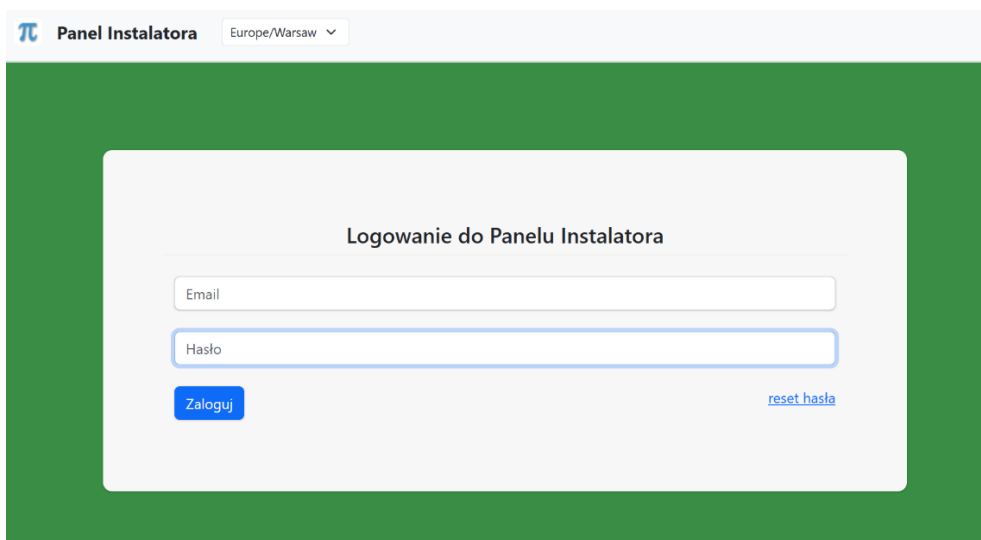
- 1.1. Wejdź na stronę: <https://fw.mparagon.pl/> i wybierz **Logowanie dla dealerów**



- 1.2. Do zalogowania się użyj konta wykorzystywanego w aplikacji Mikroserwis, Panel Instalatora lub skorzystaj z opcji **Odzyskiwanie hasła**
- 1.3. Po prawidłowym zalogowaniu się do FW otrzymasz stosowny komunikat. Dostęp do aplikacji webowych ważny jest przez jeden dzień lub do wylogowania się z FW.

2. Logowanie do PI (Panel Instalatora)

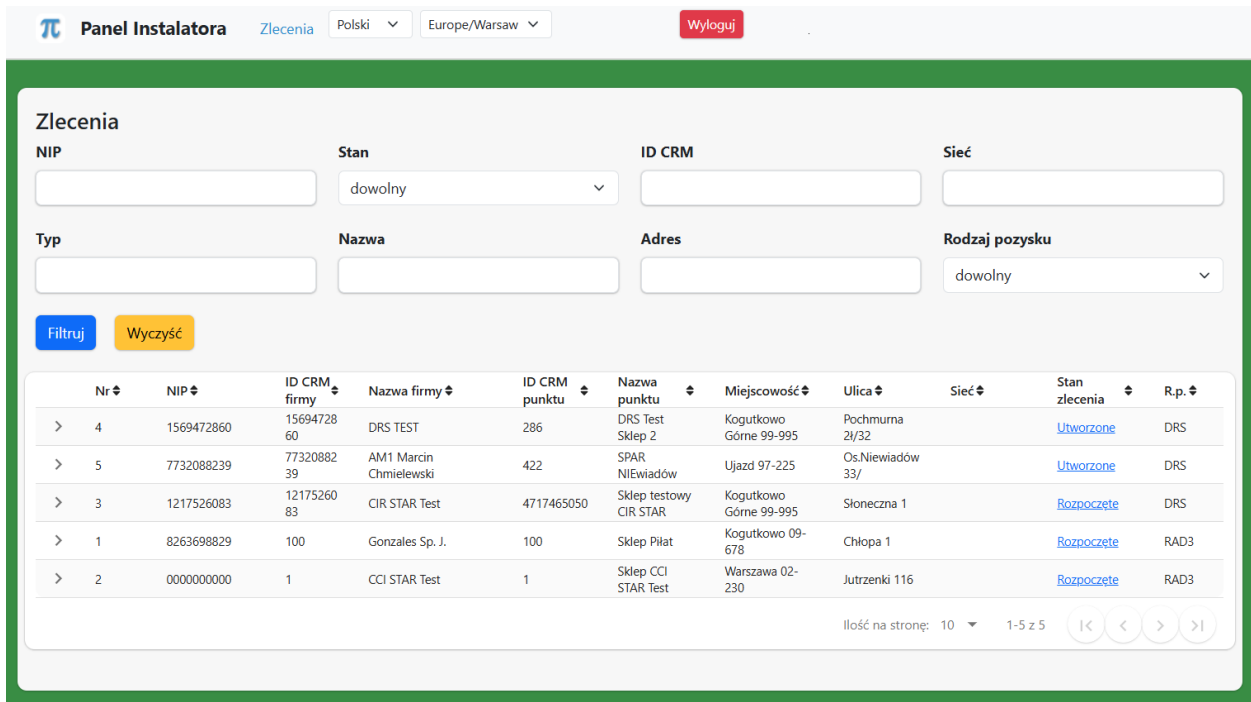
- 2.1. Wejdź na stronę: <https://pi.kaucyjni.pl/>



2.2. Zaloguj się podając email i hasło analogicznie jak w pkt. 1

3. Podjęcie zgłoszenia

3.1. Przykładowa lista zgłoszeń:



Zlecenia

NIP: Stan: dowolny ID CRM: Sieć:

Typ: Nazwa: Adres: Rodzaj pozysku: dowolny

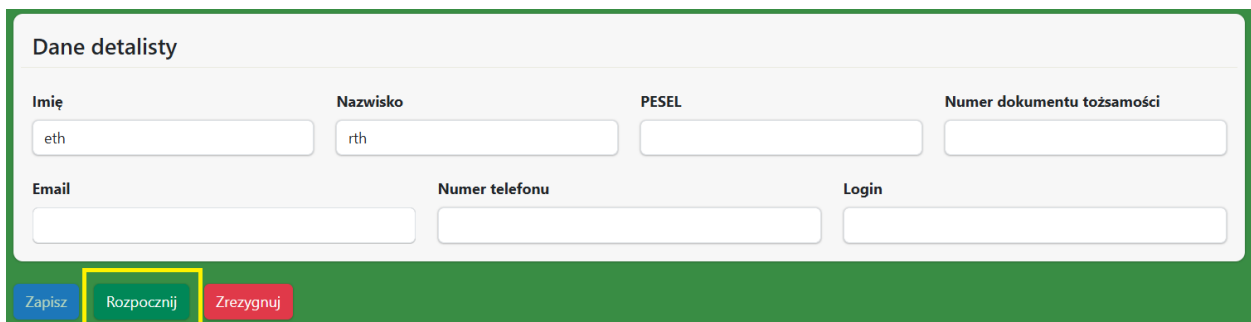
[Filtruj](#) [Wyczyść](#)

Nr	NIP	ID CRM firmy	Nazwa firmy	ID CRM punktu	Nazwa punktu	Miejscowość	Ulica	Sieć	Stan zlecenia	R.p.
> 4	1569472860	1569472860	DRS TEST	286	DRS Test Sklep 2	Kogutkowo Górne 99-995	Pochmurna 2/32		Utworzone	DRS
> 5	7732088239	7732088239	AM1 Marcin Chmielewski	422	SPAR NIEwiadów	Ujazd 97-225	Os.Niewiadów 33/		Utworzone	DRS
> 3	1217526083	1217526083	CIR STAR Test	4717465050	Sklep testowy CIR STAR	Kogutkowo Górne 99-995	Słoneczna 1		Rozpoczęte	DRS
> 1	8263698829	100	Gonzales Sp. J.	100	Sklep Piłat	Kogutkowo 09-678	Chłopa 1		Rozpoczęte	RAD3
> 2	0000000000	1	CCI STAR Test	1	Sklep CCI STAR Test	Warszawa 02-230	Jutrzenki 116		Rozpoczęte	RAD3

ilość na stronie: 10 1-5 z 5

3.2. Aby wyświetlić zawartość danego zgłoszenia, należy kliknąć w link „Przypisane”.

3.3. W kolejnym kroku wybieramy „Rozpocznij”.



Dane detalisty

Imię: Nazwisko: PESEL: Numer dokumentu tożsamości:

Email: Numer telefonu: Login:

[Zapisz](#) [Rozpocznij](#) [Zrezygnuj](#)

3.4. W uzasadnionej sytuacji można zrezygnować ze zgłoszenia wybierając „Zrezygnuj”.

- 3.5. Sprawdzamy poprawność danych zawartych w zgłoszeniu w szczególności dane Detalisty i sklepu, którego dotyczy zgłoszenie, typ urządzenia oraz liczbę urządzeń. Skorygowane informacje zapisujemy.
- 3.6. Wybieramy „Wyślij do Backoffice” – po tej czynności modyfikacja danych w zgłoszeniu nie będzie możliwa. Informuje o tym stosowny komunikat:

Uwaga! Zlecenie wyeksportowane do Backoffice - możliwość edycji podstawowych danych firmy, oraz sklepu została zablokowana.

- 3.7. Stan zgłoszenia zmieni się na „Rozpoczęte”:

Nr	Data rejestracji	NIP	ID CRM firmy	Nazwa firmy	ID CRM punktu	Nazwa punktu	Miejscowość	Ulica	Sieć	Stan zlecenia	R.p.
> 6	21.08.2025, 14:13 CEST	6573056834	6573056834	Testowe	477	sklep2	Chelm 22-100	Wolności 2		Rozpoczęte	DRS

- 3.8. Do przeprowadzenia wdrożenia (przyłączenia urządzeń) potrzebne będą „ID Sklepu” oraz „PIN”. Można je wyświetlić za pomocą „Pokaż PIN punktu”:

Dane punktu handlowo-usługowego

Sieć	ID CRM	ID Sklepu dla CIM/RAD	ID zewnętrzne
niezrzeszony	477	560 ✓	
Nazwa			
sklep2	Nazwa skrócona	Nazwa pełna	
<div style="display: flex; justify-content: space-between; margin-top: 5px;"> Pokaż dane marketingowe Pokaż adres Pokaż PIN punktu Pokaż urządzenia w punkcie </div>			

Przykład:

PIN punktu

ID Sklepu (Lokalizacji): 560

PIN: 71559

Zamknij

- 3.9. „ID Sklepu” oraz „PIN” można uzyskać od Detalisty – może je odczytać logując się do <https://panel.kaucyjni.pl/>

4. Zamknięcie zgłoszenia

- 4.1. Zgłoszenie można zamknąć po wdrożeniu wszystkich zadeklarowanych w zgłoszeniu urządzeń. W każdym momencie można podejrzeć zarejestrowane urządzenia w sklepie:

Dane punktu handlowo-usługowego

Sieć	ID CRM	ID Sklepu dla CIM/RAD	ID zewnętrzne
niezrzeszony	477	560 ✓	
Nazwa	Nazwa skrócona	Nazwa pełna	
sklep2			
Pokaż dane marketingowe	Pokaż adres	Pokaż PIN punktu	Pokaż urządzenia w punkcie

Przykład:

Urządzenia w punkcie ✕

Aby zamknąć zlecenie, w punkcie muszą być zainstalowane kompatybilne urządzenia ze zgodną wersją oprogramowania.

- Insoft PC POS

L.p.	Nazwa	Heartbeat	Firmware	Tokeny	Numer
1	CCI DRS VIRT	28.08.2025, 14:39 CEST	POS:		15805823 688283876966000005600001

Zamknij

- 4.2. Zamknięcie zgłoszenia inicjujemy przyciskiem „Zamknij zlecenie”. Po tej czynności zostanie wyświetlony stosowny komunikat a stan zlecenia zostanie zmieniony na „Zamknięte”.